


ANÁLISIS SITUACIONAL: CORONAVIRUS MÉXICO

Periodo de medición 01 de mayo al 28 de mayo, 2020.



ACTIVIDAD ACUMULADA | 01 DE MAYO AL 28 DE MAYO

426

Número de tendencias

1,484,199

Publicaciones en Twitter

26,322

Notas en Google

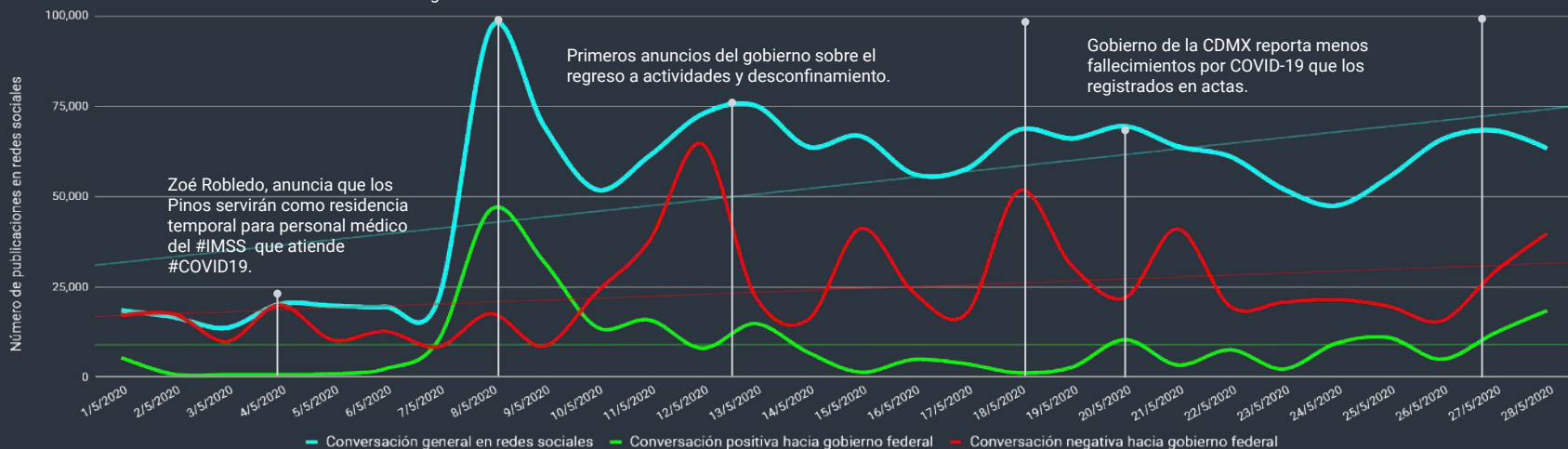
201,080

Publicaciones en Facebook

El New York Times informa que el número de muertes en CDMX puede ser 3 veces mayor a lo reportado por el gobierno mexicano.

Regresa titular de Profeco a las mañaneras tras diagnóstico por COVID-19.

México alcanza cifra récord de muertes y nuevos casos por COVID-19 en un día.



ACTIVIDAD ACUMULADA | 22 DE MAYO AL 28 DE MAYO

113

Número de tendencias

413,721

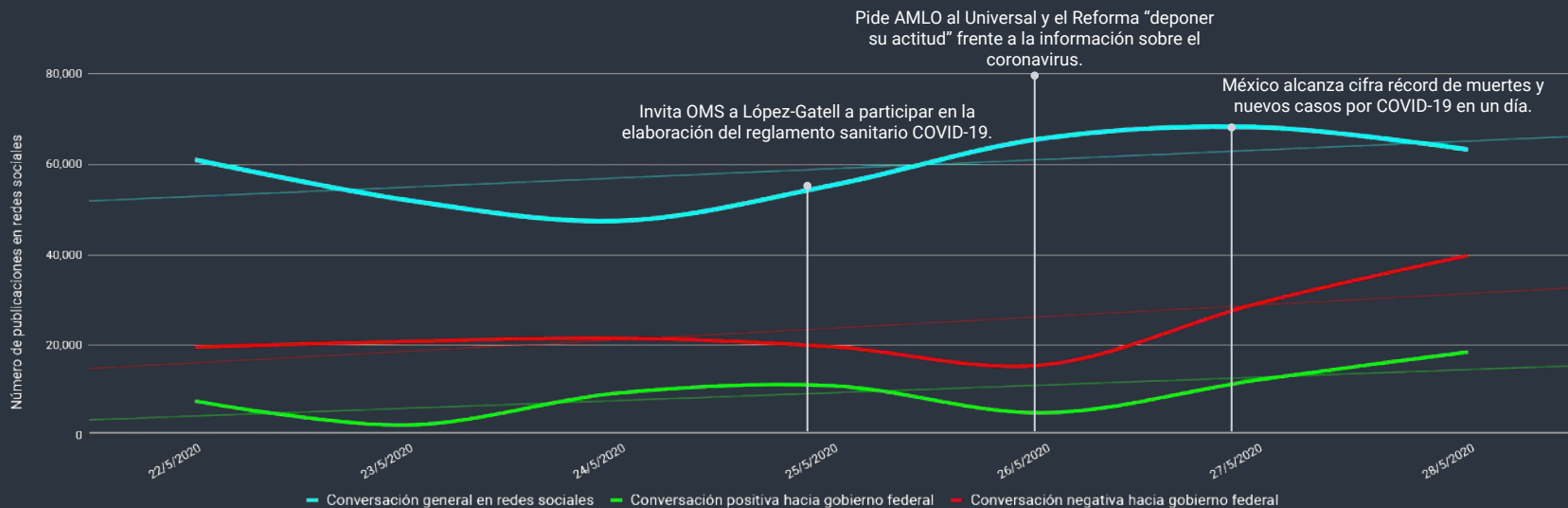
Publicaciones en Twitter

5,494

Notas en Google

26,161

Publicaciones en Facebook

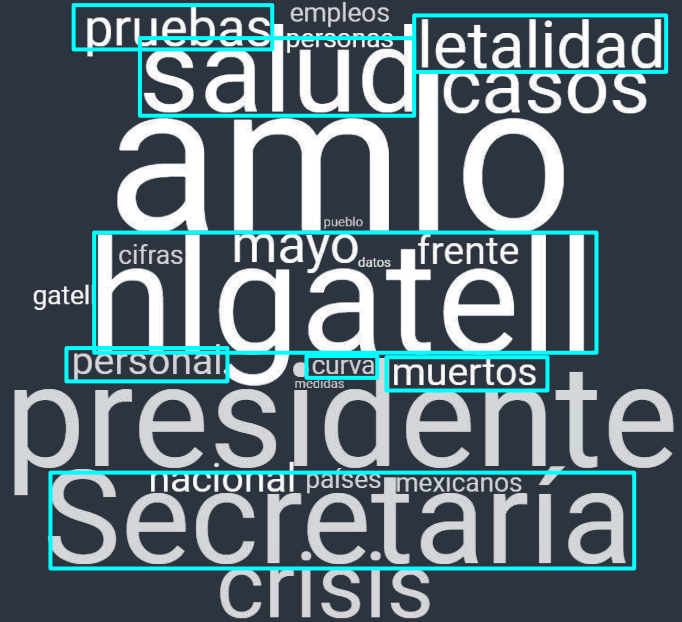


ACTIVIDAD SEMANAL | ACTITUD Y PALABRAS CLAVE

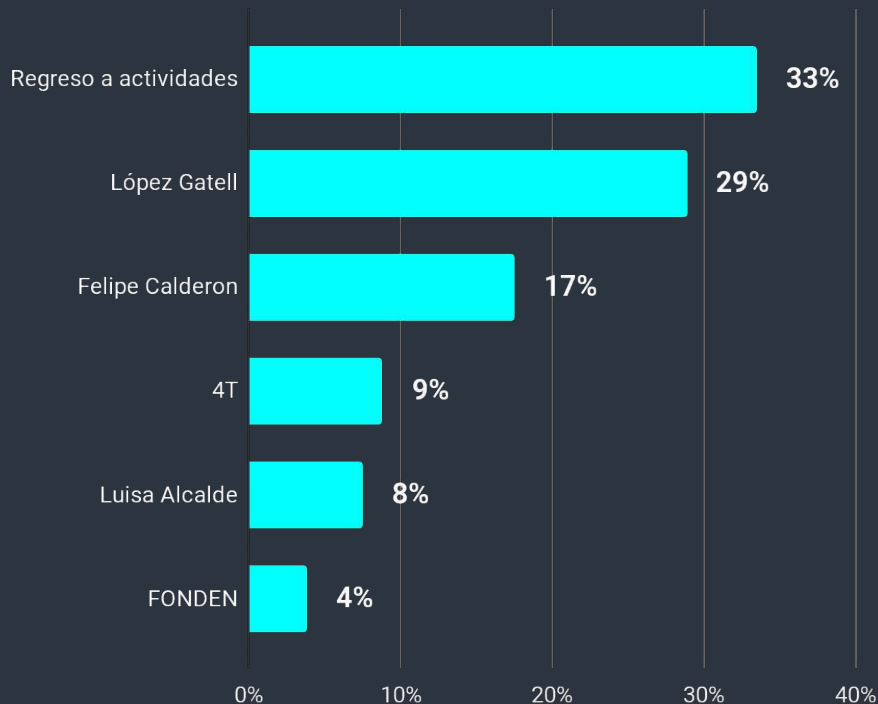
Actitud hacia Gobierno Federal



Nube de Temas



ACTIVIDAD SEMANAL | INTERESES RELACIONADOS

**36,971**

Menciones relacionadas con gobierno federal

**439,882**

Publicaciones en medios digitales

**27,071**

Participantes dentro de la conversación

**71.80%**

Opinión Pública

**0.30%**

Bots / Trolls

**27.9%**

Influenciadores



metrics

m e t r i c s e r . c o m

Si quieres ver más análisis como este, haz clic en:

<https://www.metricser.com/exclusive/>



@Metricsters



/Metricsters



/Metricsters



Metricsters