

ANÁLISIS SITUACIONAL: CORONAVIRUS MÉXICO

Científicos de datos:

Cynthia Hernández, Citlalli Hernández, Alan Torres, Antonio Lara, Brenda Rivera, Arturo Moreno y Ana Martínez.

Periodo de medición 1 de marzo al 13 de abril, 2020.

Actividad acumulada

463

Número de tendencias

6,688,399

Publicaciones en Twitter

336,014

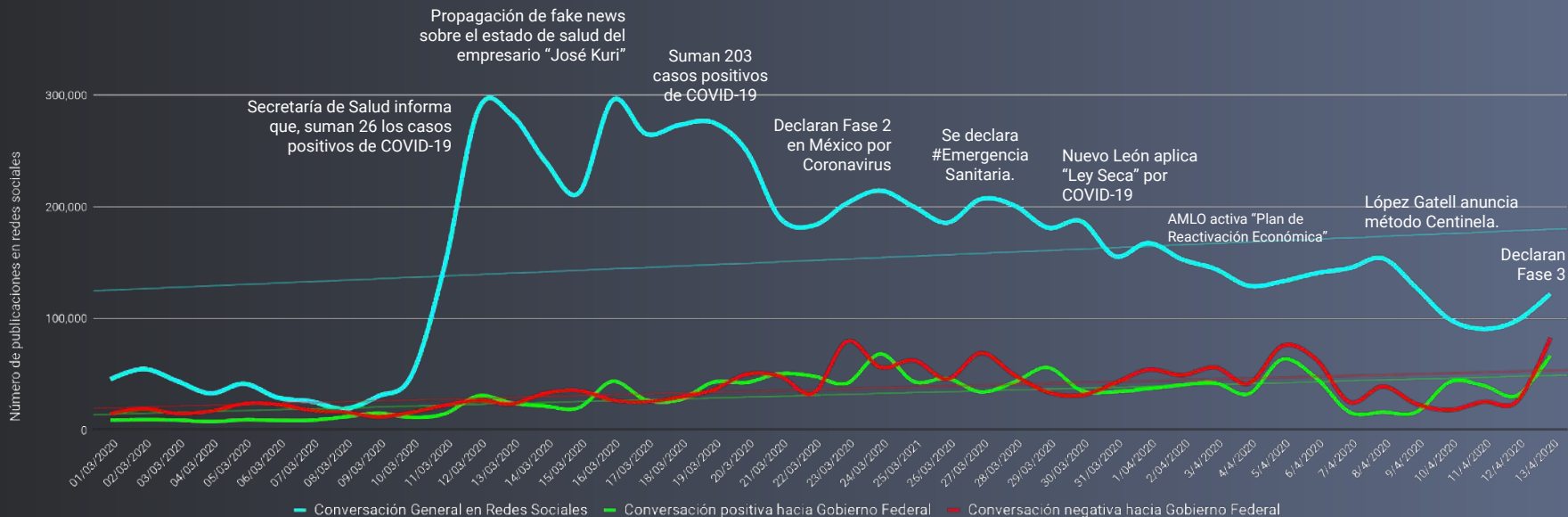
Notas en Google

947,797

Publicaciones en Facebook

Gráfica de actividad acumulada

Periodo de medición: 1 de marzo al 13 de abril, 2020



Actividad semanal

 69

Número de tendencias

 843,228

Publicaciones en Twitter

 4,408

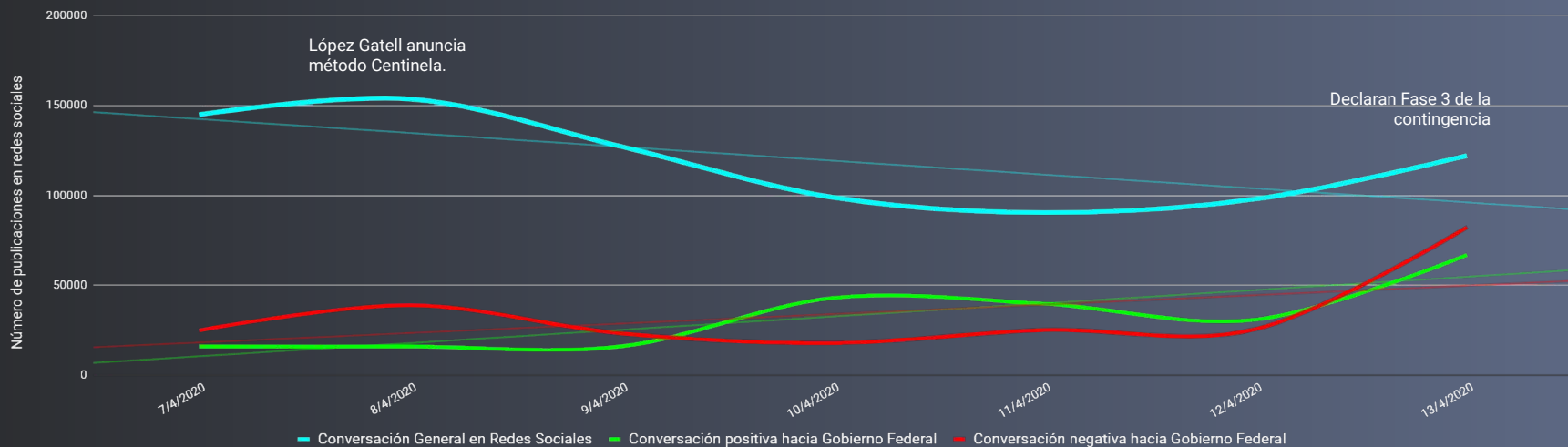
Notas en Google

 8,613

Publicaciones en Facebook

Gráfica de actividad semanal

Período de medición: 7 de abril al 13 de abril, 2020



Actividad semanal

↔ 72 mil

Menciones relacionadas a Gobierno Federal

🔗 852 mil

Publicaciones

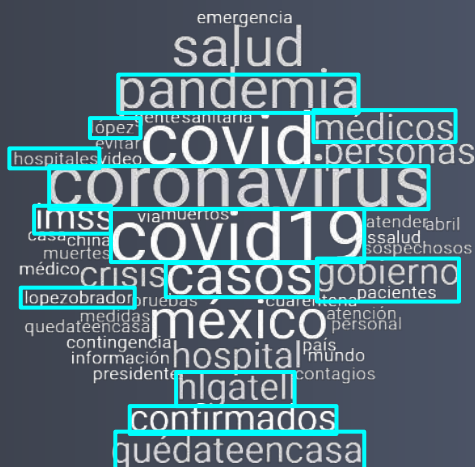
👥 53 mil

Participantes

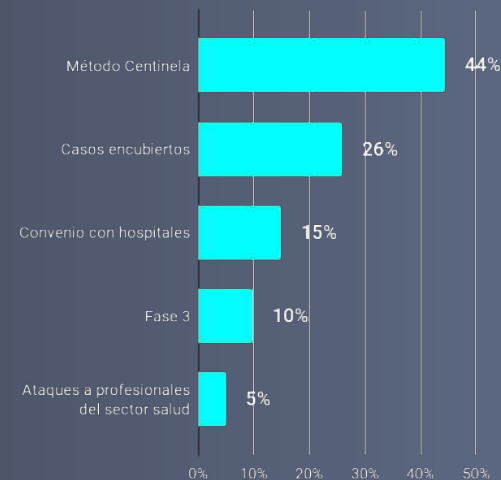
Actitud hacia Gobierno Federal



Nube de Temas



Intereses relacionados



Periodo de medición: 07 de abril al 13 de abril, 2020

📈 87.91%

Opinión Pública

🤖 1.58%

Bots/Trolls

📢 10.51%

Influenciadores



metrics

metricser.com

 /Metricsers

 @Metricsers

 /Metricsers

 /Metricsers